

AED2 - Aula 18

Árvores de Busca Digital

Nós já estudamos diversos métodos de ordenação. Em particular,

- vimos vários métodos baseados na comparação entre chaves,
- e outros baseados no **valor das chaves** dos elementos.

Também já estudamos árvores de busca cujas operações

- são baseadas na comparação entre as chaves de seus elementos.

Agora vamos estudar árvores de busca digital, cujas operações

- são baseadas no **valor de pedaços das chaves** dos elementos,
 - lembrando a abordagem do radixSort.

Outros nomes usados para se referir às árvores digitais são

- árvore radix, árvore de prefixos e **trie**,
 - embora o último seja usado para um tipo específico de árvore digital.
- Nesta aula vamos focar nas árvores digitais mais básicas.

A vantagem dessas árvores é que elas combinam

- implementação mais simples que das árvores balanceadas de busca,
- com tempo de acesso razoável no pior caso
 - e bastante eficiente na prática,
- sendo **competitivos** tanto com **árvores balanceadas** quanto com **hash tables**.

As desvantagens envolvem


- **uso excessivo de memória**,
 - o que pode ser contornado,
- e performance **dependente do comprimento** das chaves
 - e de métodos rápidos para acessar bytes e bits destas,
 - como acontece com o radixSort.

Exemplos de aplicação são roteadores e firewalls, que lidam com IPs.

Primeiro vamos estudar as árvores de **busca digital binárias** mais simples.

- Para tanto, usaremos a seguinte representação binária de caracteres.
- Consideramos que os bits são numerados, a partir do 0,
 - incrementalmente da esquerda para a direita.

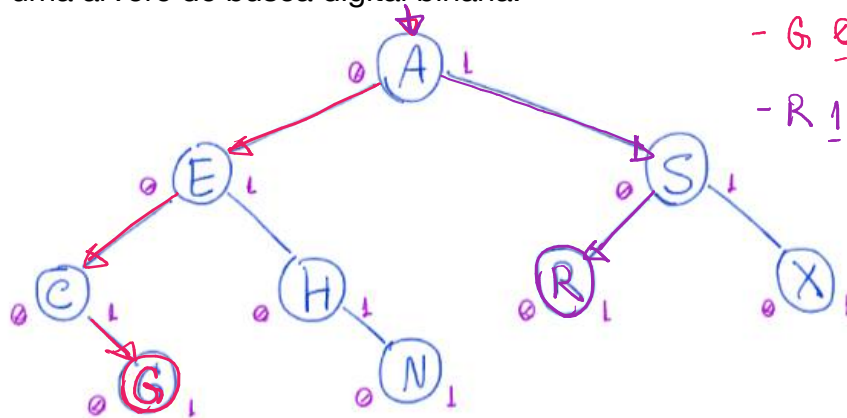
	A 00001	B 00010	C 00011
D 00100	E 00101	F 00110	G 00111
H 01000	I 01001	J 01010	K 01011
L 01100	M 01101	N 01110	O 01111
P 10000	Q 10001	R 10010	S 10011
T 10100	U 10101	V 10110	W 10111
X 11000	Y 11001	Z 11010	



As operações de busca e inserção em árvores de busca digital binárias

- são muito parecidas com essas operações nas árvores binárias de busca.
- A diferença é que a escolha do lado para descer na árvore
 - não se dá pela comparação da chave buscada com a chave do nó,
 - mas pela análise de um bit da chave buscada.
- No caso, o bit considerado depende do nível de profundidade na árvore.

Exemplo de uma árvore de busca digital binária:

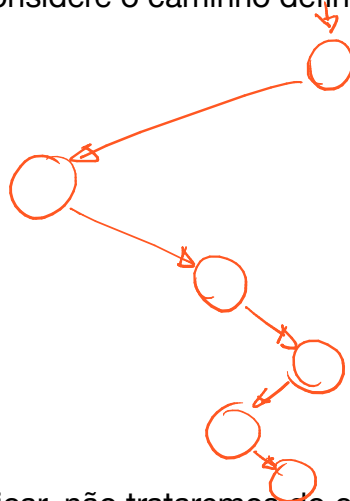


Busca:

- G 00111

- R 10010

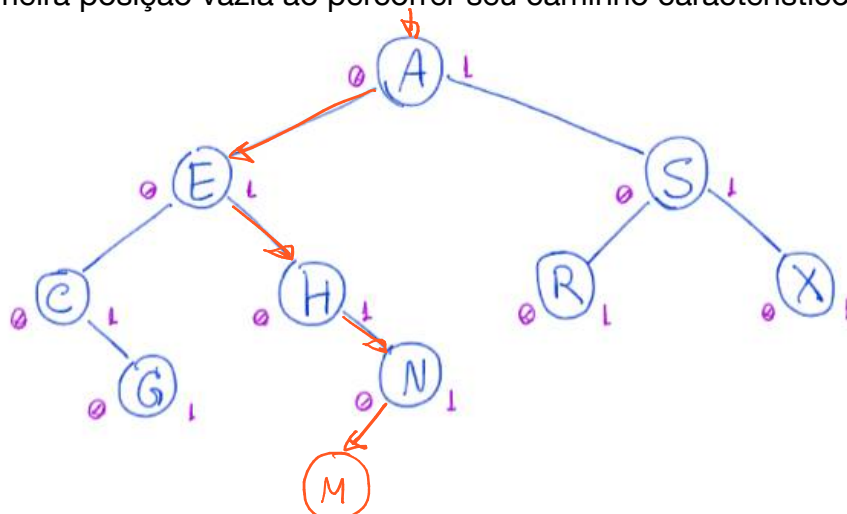
- Árvores de busca digital binárias são caracterizadas pela **propriedade**:
 - toda chave está em algum ponto do caminho definido pelos seus bits.
- Exemplo: considere o caminho definido pela chave M (01101).



- Para simplificar, não trataremos do caso de chaves repetidas,
 - embora essas possam ser tratadas usando, por exemplo,
 - listas encadeadas nos nós, como fazemos em Hash Tables.

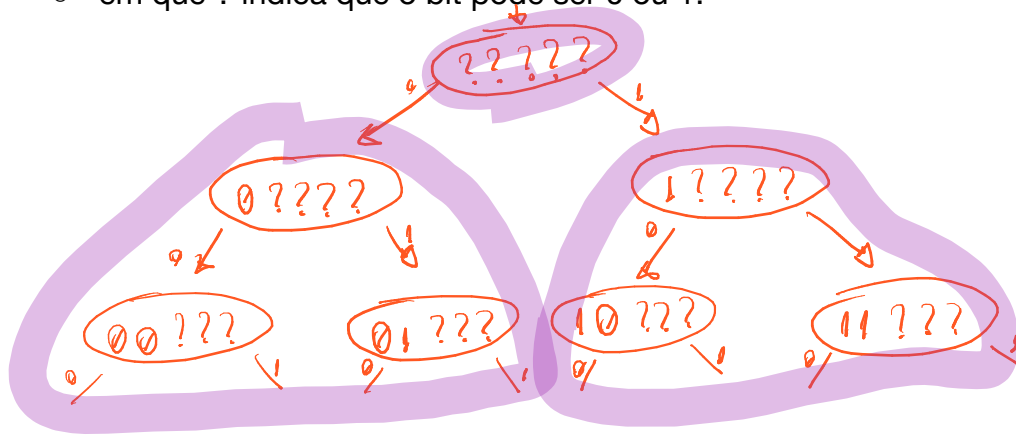
Inserção de M (01101) na árvore anterior: A inserção de M ocupará

- a primeira posição vazia ao percorrer seu caminho característico.



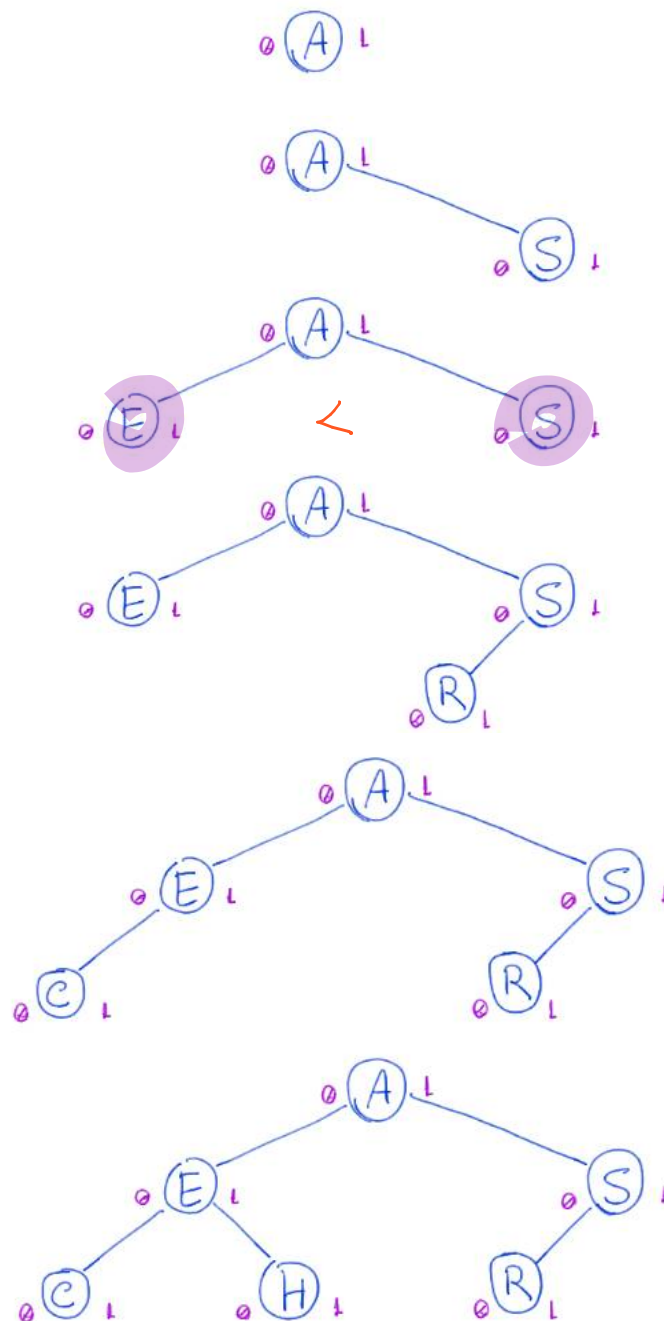
Como os caminhos são definidos pelos bits das chaves,

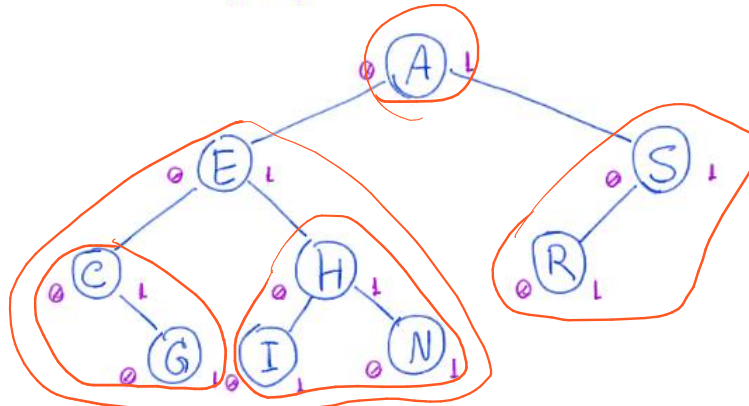
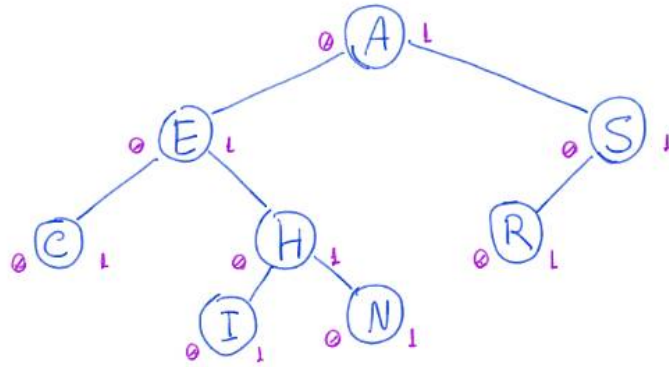
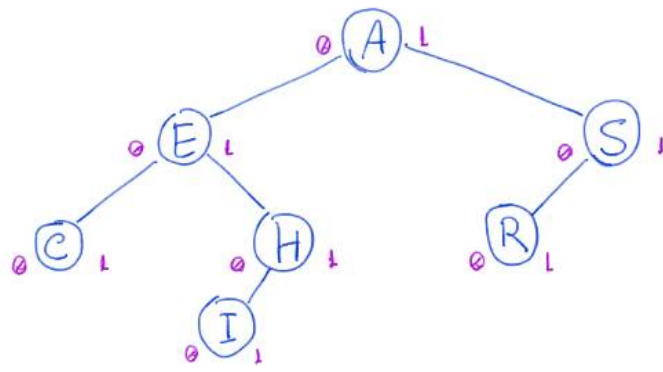
- podemos imaginar a seguinte árvore genérica para chaves de 5 bits,
 - em que ? indica que o bit pode ser 0 ou 1.




A seguir, temos o resultado da construção de uma árvore de busca digital binária,

- pela inserção das chaves A S E R C H I N G em uma árvore vazia.





- Note que a árvore não mantém as chaves em ordem, ou seja,
 - não necessariamente chaves à esquerda do nó são menores que ele
 - ou as chaves à direita do nó são maiores que ele.
- Apesar disso, é curioso observar que chaves à esquerda de um nó
 - são menores que chaves à direita dele.
- Isso porque, toda chave em uma subárvore no nível k
 - tem os mesmo k bits iniciais.
- Além disso, chaves à esquerda do nó raiz da subárvore tem bit $k = 0$ e
 - chaves à direita tem bit $k = 1$, mas nada sabemos do bit k do nó raiz.

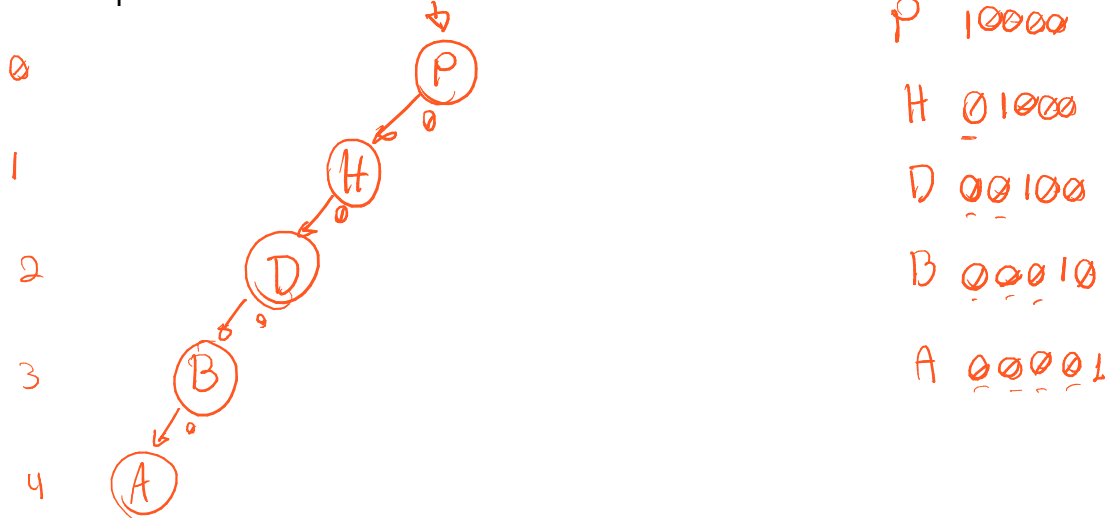


Destacamos que, nossas chaves tem comprimento constante de bitsPalavra bits.

- Assim, o número de elementos armazenados $n \leq 2^{\text{bitsPalavra}}$,
 - já que supomos que não existem chaves repetidas.

Pior caso para a altura de uma árvore de busca digital binária:

- A altura máxima da árvore de busca digital binária é bitsPalavra ,
 - ou seja, o comprimento da chave em bits.
- Isso porque, no caminho de uma chave na árvore
 - descemos um nível da árvore por bit da chave.
- Em geral, isso é muito melhor que o pior caso da árvore binária de busca,
 - que é da ordem do número de elementos n .

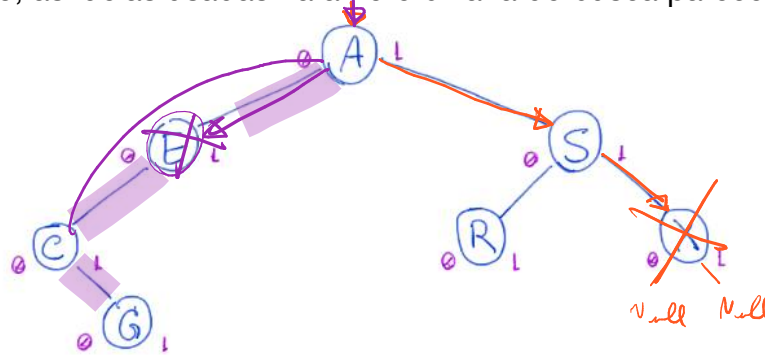


Em muitas situações, a altura da árvore é ainda menor.

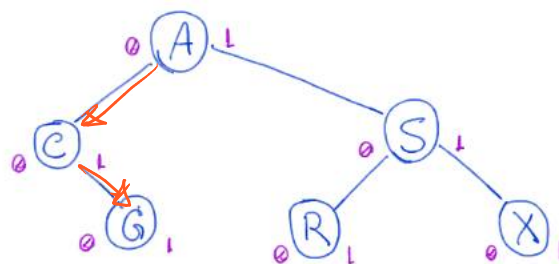
- Por exemplo, se as chaves forem aleatórias
 - a altura esperada é da ordem de $\lg n$.
- A ideia por trás desse resultado é que, como as chaves são aleatórias,
 - quando focamos num bit b qualquer, é esperado que
 - metade das chaves tenha $b = 0$ e a outra metade tenha $b = 1$.
- Assim, a cada nível que descemos na árvore, esperamos
 - dividir por dois o número de chaves na subárvore corrente.
- Note que, como $n \leq 2^{\text{bitsPalavra}}$ temos $\lg n \leq \text{bitsPalavra}$

Remoção em uma árvore de busca digital binária:

- A princípio, as ideias usadas na árvore binária de busca parecem funcionar.



- Isto é, se o nó é uma folha, basta removê-lo.
 - Ex.: remoção do X (11000).
- Agora, se o nó tem apenas um filho, bastaria
 - conectar esse filho ao pai e remover o nó.
 - Ex.: remoção incorreta de E (00101).

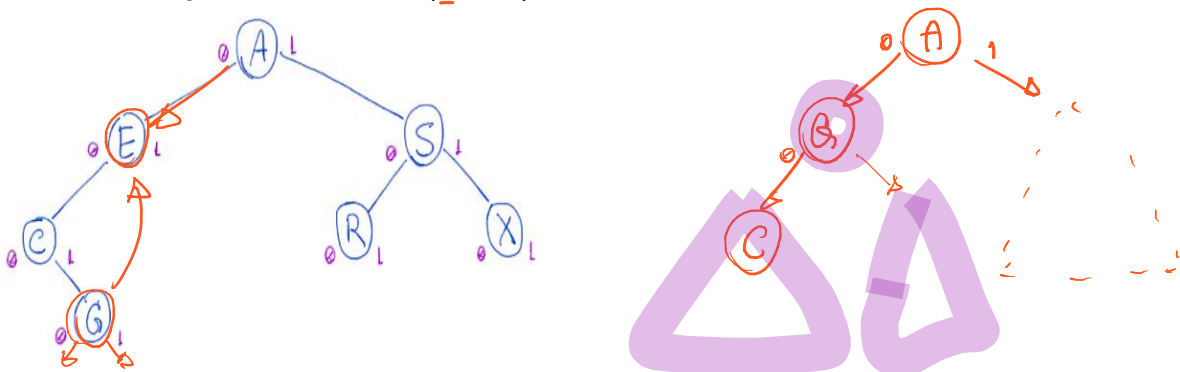


G 00111

- Note que, a remoção anterior é incorreta, pois o caminho 01 até G
 - não corresponde a um prefixo da representação binária 00111 de G.
- Por isso, a árvore resultante não é uma árvore de busca digital binária válida.

Para corrigir a remoção em árvores de busca digital binárias,

- no caso em que o nó a ser removido tem algum filho,
 - este deve ser substituído por algum de seus descendentes
 - que seja uma folha,
 - e então essa folha deve ser removida.
- Essa operação é segura porque todo descendente do nó
 - tem uma chave com o mesmo prefixo que a chave dele.
- Ex.: remoção correta de E (00101).



- Note que, o único caminho alterado foi o de G,
 - que encurtou de 001 para 0, sem deixar de ser
 - um prefixo da representação binária 00111 de G.
- Portanto, a árvore resultante
 - continua sendo uma árvore de busca digital binária válida.

Códigos para árvore de busca binária digital:

```
#include <stdio.h>
```

```
#include <stdlib.h>
```

```
#include <math.h>
```

```
typedef int Item;
```

```
typedef int Chave;
```

```
const int bitsPalavra = 32;
```

```
const int bitsDigito = 1;
```

```
const int digitosPalavra = [bitsPalavra / bitsDigito] = 32
```

```
const int [Base = 1 << bitsDigito] // [Base = 2^bitsDigito] = 2^1 = 2 - # de
```

```
int pegaDigito(int chave, int digito) {
```

```
    return (int)((chave >>
```

```
        (bitsDigito * (digitosPalavra - 1 - digito))) & (Base - 1));
```

```
}
```

```
typedef struct noh {
```

```
    Chave chave;
```

```
    Item conteudo;
```

```
    struct noh *esq;
```

```
    struct noh *dir;
```

```
} Noh;
```

```
[typedef Noh *Arvore;]
```

```
Noh *buscaR(Arvore r, Chave chave, int digito, Noh **ppai) {
```

```
    if (r == NULL)
```

```
        return r;
```

```
    if (r->chave == chave)
```

```
        return r;
```

```
    if (pegaDigito(chave, digito) == 0)
```

```
        *ppai = r;
```

```
    return buscaR(r->esq, chave, digito + 1, ppai);
```

```
}
```

```
// pegaDigito(chave, digito) == 1
```

```
*ppai = r;
```

```
return buscaR(r->dir, chave, digito + 1, ppai);
```

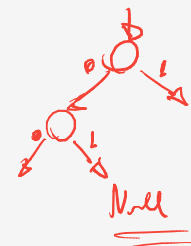
```
}
```

de bits da chave

de bits do dígito

de dígitos da chave

$2^1 = 2$ - # de valores possíveis por dígito



desço à esq.

desço à dir.

```

Noh *novoNoh(Chave chave, Item conteudo) {
    Noh *novo;
    novo = (Noh *)malloc(sizeof(Noh));
    novo->chave = chave;
    novo->conteudo = conteudo;
    novo->esq = NULL;
    novo->dir = NULL;
    return novo;
}

```

```

Arvore insereR(Arvore r, Noh *novo, int digito) {
    if (r == NULL)
        return novo;
}

```

insere novo nó como folha

```

if (pegaDigito(novo->chave, digito) == 0)
    r->esq = insereR(r->esq, novo, digito + 1);
else // pegaDigito(novo->chave, digito) == 1
    r->dir = insereR(r->dir, novo, digito + 1);
return r;
}

```

*insere
à esq.*

*insere
à dir.*

```

Arvore inserir(Arvore r, Chave chave, Item conteudo) {
    Noh *novo = novonoh(chave, conteudo);
    return insereR(r, novo, 0);
}

```


// remove alvo e devolve a nova raiz da subárvore

Arvore **removeRaiz**(Arvore alvo) {

Noh *aux = NULL, *pai = NULL;

if (alvo->esq == NULL && alvo->dir == NULL) { // se eh folha

- free(alvo);

- return NULL;

}

// se nao eh folha

aux = alvo;

while (aux->dir != NULL || aux->esq != NULL) { - desce na árvore

→ pai = aux;

if (aux->dir != NULL)

aux = aux->dir; -

else

aux = aux->esq;

}

// aux chegou numa folha

alvo->chave = aux->chave;

alvo->conteudo = aux->conteudo;

if (pai->esq == alvo)

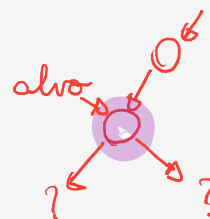
→ pai->esq = removeRaiz(aux);

else // pai->dir == alvo

→ pai->dir = removeRaiz(aux);

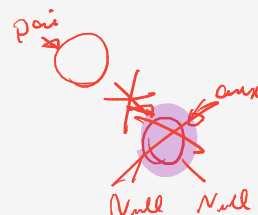
return alvo;

}



- desce na árvore enquanto aux ã for folha

} substitui alvo por aux



Arvore **remover**(Arvore r, Chave chave) {

Noh *alvo, *aux, *pai = NULL;

alvo = buscaR(r, chave, 0, &pai);

if (alvo == NULL) // não achou

return r;

aux = removeRaiz(alvo);

- if (alvo == r) // removeu a raiz da árvore

return aux;

if (pai->esq == alvo)

[pai->esq = aux;]

if (pai->dir == alvo)

[pai->dir = aux;]

return r;

}



Códigos para árvore de busca digital geral:

```
#include <stdio.h>
```

```
#include <stdlib.h>
```

```
#include <math.h>
```

```
typedef int Item;
```

```
typedef int Chave;
```

```
const int bitsPalavra = 32;
```

```
const int bitsDigito = 8;
```

```
const int digitosPalavra = bitsPalavra / bitsDigito; = 4
```

```
const int Base = 1 << bitsDigito; // Base = 2^bitsDigito = 2^8 = 256
```

```
int pegaDigito(int chave, int digito) {
```

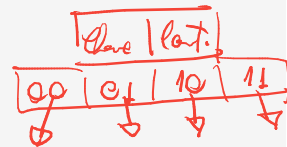
```
    return (int)((chave >>
```

```
    (bitsDigito * (digitosPalavra - 1 - digito))) & (Base - 1));
```

```
}
```

$$\text{bitsDigito} = 2 \Rightarrow$$

$$\text{Base} = 2^2 = 4$$



$$(\text{digitosPalavra} - 1 - \underline{d}) = 4 - 1 - 1 = 2$$

$$\text{bitsDigito} * (\text{digitosPalavra} - 1 - d) = 8 * 2 = 16$$

$$\text{chave} \gg (\text{bitsDigito} * (\text{digitosPalavra} - 1 - d)) = \text{chave} \gg 16$$



$$\text{Base} = 1 \ll \text{bitsDigito} = 1 \ll 8$$

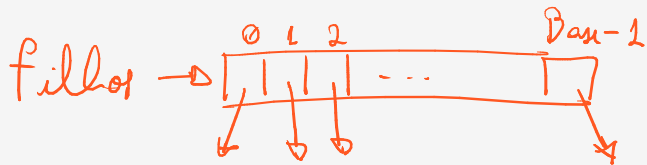


$$\Rightarrow (\text{Base} - 1) \underline{0...0} \underline{0...0} \underline{0...0} \underline{111...1}$$

$$(\text{chave} \gg (\text{bitsDigito} * (\text{digitosPalavra} - 1 - d))) \& (\text{Base} - 1)$$



```
typedef struct noh {
    Chave chave;
    Item conteudo;
    struct noh *filhos;
} Noh;
```



```
typedef Noh *Arvore;
```

```
Noh *buscaR(Arvore r, Chave chave, int digito, Noh **ppai) {
    if (r == NULL) return r;
    if (r->chave == chave) return r;
    *ppai = r;
    return buscaR(r->filhos[pegaDigito(chave, digito)], chave,
        digito + 1, ppai);
}
```

```
Noh *novoNoh(Chave chave, Item conteudo) {
    int i;
    Noh *novo;
    novo = (Noh *)malloc(sizeof(Noh));
    novo->chave = chave;
    novo->conteudo = conteudo;
    novo->filhos = malloc(Base * sizeof(Noh *));
    for (i = 0; i < Base; i++)
        novo->filhos[i] = NULL;
    return novo;
}
```

aloca o vetor de filhos

inicializando todos os filhos com NULL

```
Arvore insereR(Arvore r, Noh *novo, int digito) {
    int i;
    if (r == NULL) return novo;
    i = pegaDigito(novo->chave, digito);
    r->filhos[i] = insereR(r->filhos[i], novo, digito + 1);
    return r;
}
```

```
Arvore inserir(Arvore r, Chave chave, Item conteudo) {
    Noh *novo = novoNoh(chave, conteudo);
    return insereR(r, novo, 0);
}
```

// remove alvo e devolve a nova raiz da subárvore

Arvore **removeRaiz**(Arvore alvo) {

Noh *aux = NULL, *pai = NULL;

int i,iaux;

for (i = 0; i < Base; i++)

if (alvo->filhos[i] != NULL) break;

} verifica se alvo tem filho

if (i == Base) { // se eh folha

free(alvo->filhos);

free(alvo);

return NULL;

}

// se nao eh folha

aux = alvo;

while (i < Base) {

pai = aux;

aux = pai->filhos[i];

iaux = i;

for (i = 0; i < Base; i++)

if (aux->filhos[i] != NULL) break;

}

// aux chegou numa folha

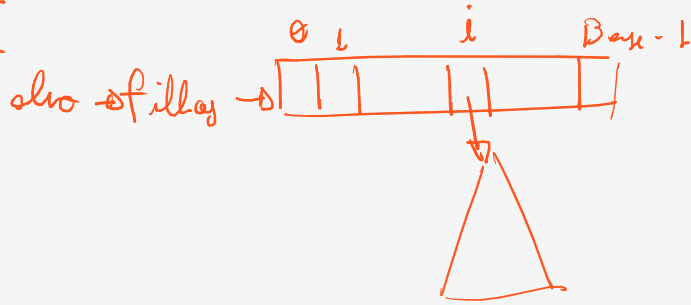
alvo->chave = aux->chave;

alvo->conteudo = aux->conteudo;

pai->filhos[iaux] = removeRaiz(aux);

return alvo;

}



} - verifica se aux é folha

} substitui alvo por aux

Arvore **remover**(Arvore r, Chave chave) {

Noh *alvo, *aux, *pai = NULL;

int i;

alvo = **buscaR**(r, chave, 0, &pai);

if (alvo == NULL) // não achou

return r;

aux = **removeRaiz**(alvo);

if (alvo == r) // removeu a raiz da árvore

return aux;

for (i = 0; i < Base; i++)

if (pai->filhos[i] == alvo) break;

pai->filhos[i] = aux;

return r;

}

Códigos para árvore de busca digital strings:

```
#include <stdio.h>
#include <stdlib.h>
#include <math.h>
#include <string.h>
```

Chave é uma sequência de caracteres

```
typedef int Item;
typedef char byte;
typedef byte *Chave;
```

```
const int bitsDigito = 8;
const int Base = 1 << bitsDigito; // Base = 2^bitsDigito
```

```
typedef struct noh {
    Chave chave;
    Item conteudo;
    struct noh **filhos;
} Noh;
typedef Noh *Arvore;
```

```
Noh *buscaR(Arvore r, Chave chave, int digito, Noh **ppai) {
    if (r == NULL) return r;
    if (strcmp(r->chave, chave) == 0) return r;
    *ppai = r;
    return buscaR(r->filhos[(int)chave[digito]], chave, digito + 1,
ppai);
}
```

```
Noh *novoNoh(Chave chave, Item conteudo) {
    int i;
    Noh *novo;
    novo = (Noh *)malloc(sizeof(Noh));
    novo->chave = (char *)malloc((strlen(chave) + 1) *
sizeof(char));
    strcpy(novo->chave, chave);
    novo->conteudo = conteudo;
    novo->filhos = malloc(Base * sizeof(int Noh *));
    for (i = 0; i < Base; i++)
        novo->filhos[i] = NULL;
    return novo;
}
```

```

Arvore insereR(Arvore r, Noh *novo, int digito) {
    int i;
    if (r == NULL) return novo;
    i = (int)(novo->chave[digito]);
    r->filhos[i] = insereR(r->filhos[i], novo, digito + 1);
    return r;
}

```

```

Arvore inserir(Arvore r, Chave chave, Item conteudo) {
    Noh *novo = novoNoh(chave, conteudo);
    return insereR(r, novo, 0);
}

```

```

Arvore removeRaiz(Arvore alvo) {
    Noh *aux = NULL, *pai = NULL;
    int i,iaux;
    for (i = 0; i < Base; i++)
        if (alvo->filhos[i] != NULL) break;
    if (i == Base) { // se eh folha
        free(alvo->chave);
        free(alvo->filhos);
        free(alvo);
        return NULL;
    }
    // se nao eh folha
    aux = alvo;
    while (i < Base) {
        pai = aux;
        aux = pai->filhos[i];
       iaux = i;
        for (i = 0; i < Base; i++)
            if (aux->filhos[i] != NULL) break;
    }
    // aux chegou numa folha
    strcpy(alvo->chave, aux->chave);
    alvo->conteudo = aux->conteudo;
    pai->filhos[iaux] = removeRaiz(aux);
    return alvo;
}

```

```

Arvore remover(Arvore r, Chave chave) {

```

```

Noh *alvo, *aux, *pai = NULL;
int i;
alvo = buscaR(r, chave, 0, &pai);
if (alvo == NULL) return r; // não achou
aux = removeRaiz(alvo);
if (alvo == r) return aux; // removeu a raiz da árvore
for (i = 0; i < Base; i++)
    if (pai->filhos[i] == alvo) break;
pai->filhos[i] = aux;
return r;
}

```

Eficiência de tempo das operações: a eficiência é **proporcional à altura da árvore.**

- No pior caso ela é da ordem do número de dígitos da chave,
 - i.e., $O(\text{digitosPalavra}) = O(\text{bitsPalavra} / \text{bitsDigito})$.
- Note que, em geral isso é bastante bom, já que para
 - bitsDigito = 1 (Base = 2) e bitsPalavra = 32, temos
 - digitosPalavra = 32
 - Ou ainda, para bitsDigito = 8 (Base = 256) e ^{bits}digitosPalavra = 64,
 - temos digitosPalavra = $64 / 8 = 8$
- Eficiência esperada das operações caso as chaves sejam aleatórias
 - é proporcional a \log_{Base} do número de elementos, i.e., $O(\log n)$.
- No entanto, quando bitsDigito cresce, Base cresce **exponencialmente**
 - bem como o tamanho dos nós e o consumo de memória.
- Quiz1: se um ponteiro usa 4 bytes e bitsDigito = 8, quanto ocupa um nó?

Conclusões:

- Árvores de busca digital são interessantes em muitas aplicações,
 - por combinarem **eficiência** (e balanceamento)
 - comparável a árvores balanceadas, i.e., AVL, rubro negras,
 - com **implementações** muito mais **simples**.
- No entanto, elas não têm algumas propriedades de árvores de busca.
 - Por exemplo, elas não mantêm as chaves em ordem, o que complica operações como sucessor, predecessor, percurso ordenado, etc.
 - Curiosamente, as operações **máximo e mínimo**,
 - que também estão relacionadas com ordem das chaves,
 - podem ser implementadas eficientemente.
 - Quiz2: como implementá-las em árvores de busca digital?
- Árvores digitais tem problema ao lidar com chaves de comprimento variável.
 - Quiz3: por que? Dica: pense no caminho característico das chaves.
- Uma curiosidade, as árvores de busca digital também funcionam
 - considerando os dígitos dos menos significativos para os mais,
 - i.e., da direita para a esquerda.
- Isso pode ser vantajoso se as chaves diferem principalmente nos dígitos menos significativos.

Outros tipos de árvores de busca digital, como Tries e PATRICIA Tries,

- buscam superar algumas dessas limitações.